


## Brugervejledning til CrewPlan

Danske Ølentusiaster bruger crewplan til vagtplanlægningen på ølfestivalen.

Der er 2 måder at komme ind CrewPlan. Den ene er ved at gå ind på Ale.crewplan.dk og logge på med sit brugernavn og sit kodeord. Den anden er ved, at bruge linket i den velkomstmil, man får når man har oprettet en profil.



Dette er startskærmen på Ale.crewplan.dk. Det kan være en god idé at sætte kryds i *Husk mig*, så skal du ikke logge ind hver gang du skal ind i CrewPlan.

### Glemte Kodeord

Hvis du har glemt dit kodeord kan du få hjælp ved at trykke på *Glemte Kodeord*.



### Velkommen som frivillig på Ølfestival 2018

Glemte du noget ?

Brugernavn eller e-mail

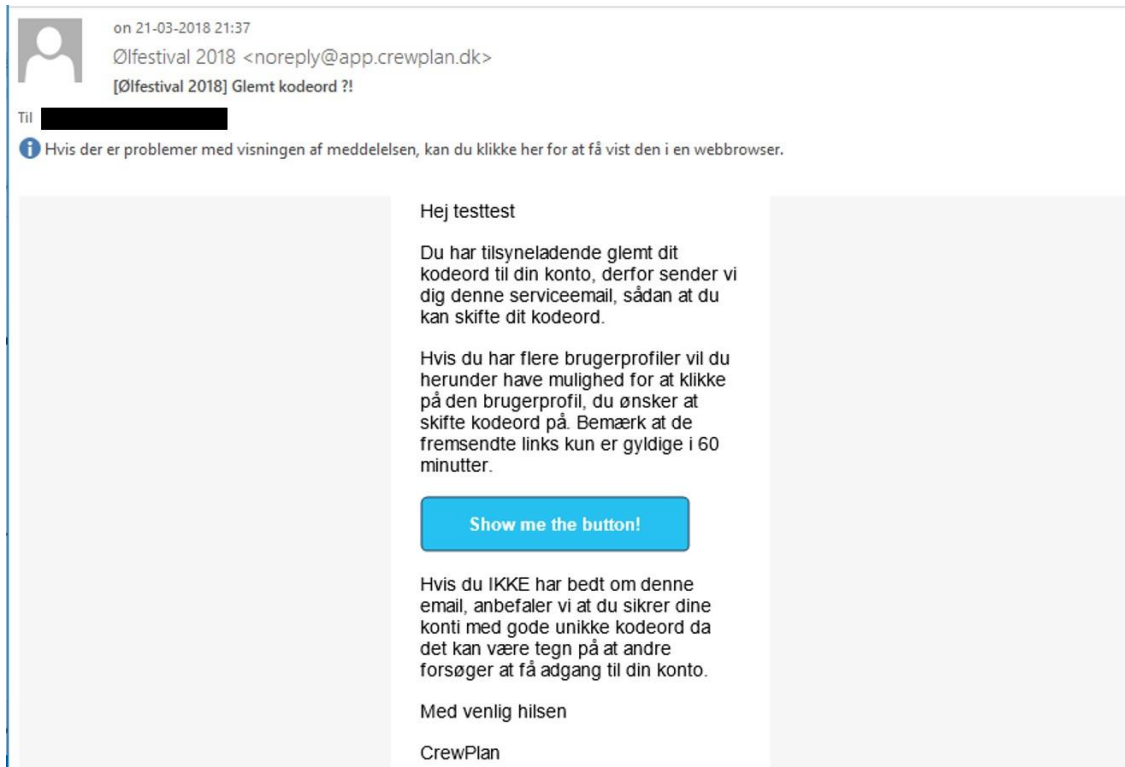
testtest

Indtast dit brugernavn, eller den email der er tilknyttet til din bruger!

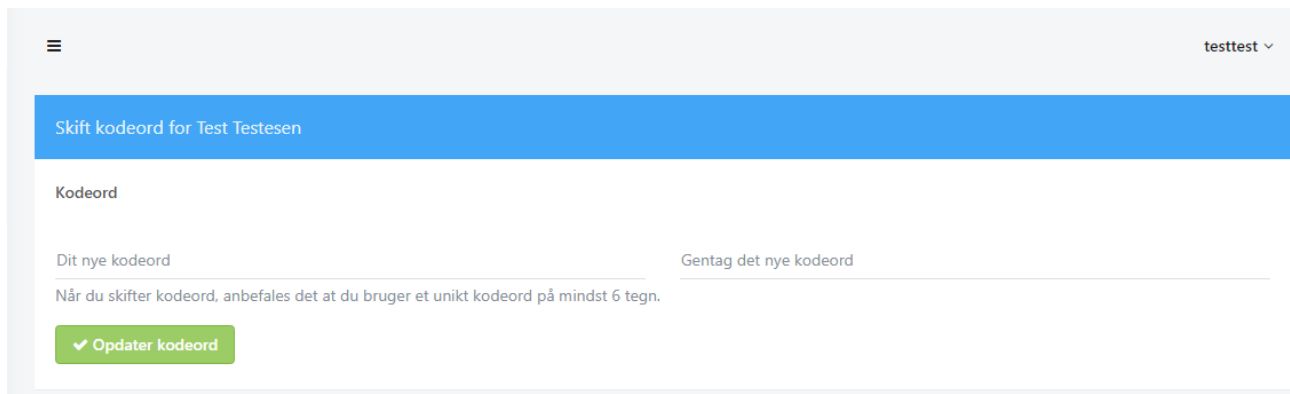
Send reset email

+ Opret profil Login

Skriv dit brugernavn eller din e-mailadresse og tryk på *Send reset email*. Nu modtager du en email.



Tryk på *Show me the button*. Nu kommer du ind på en underside på ale.crewplan.dk, hvor du kan skifte kodeord.



Tryk på *Opdater kodeord*. Nu har du fået nyt kodeord.

## Opret ny profil

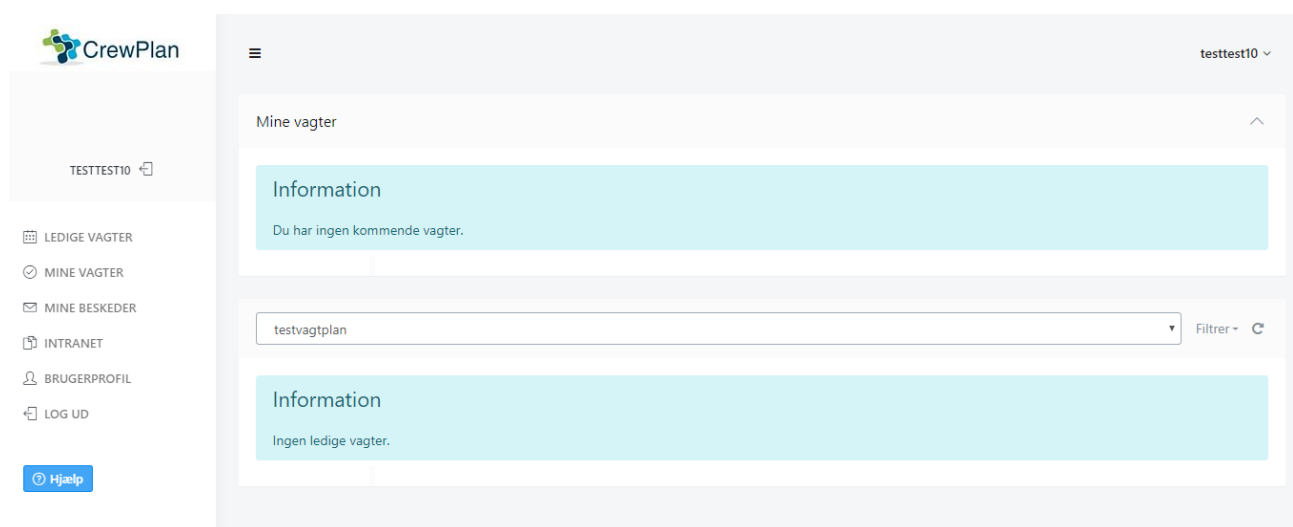
Du opretter en profil i CrewPlan ved at gå ind på ale.crewplan.dk og vælge opret profil. Når profilen er oprettet får du en mail.

## Færdiggør profil

Når du får mailen, skal du logge ind på din profil igen.

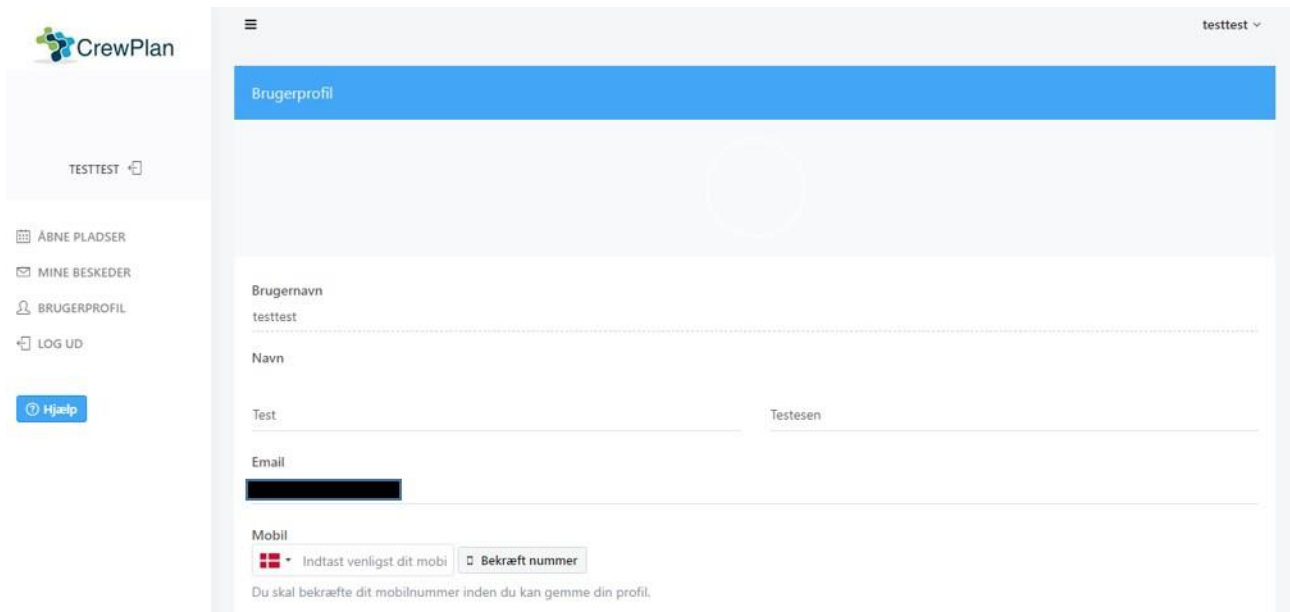


Når du er inde på forsiden, finder du i venstre side nogle linier, her skal du trykke på brugerprofil



Når du har klikket på *BRUGERPROFIL*, kommer du til nedenstående side, hvor du bedes udfylde alle felterne. Det er meget vigtigt at du læser både stykket om samtykke, samt vilkår og

betingelser og afkrydser felterne. Du skal også tage stilling til om ølfestivalen må gemme dine oplysninger til næste års ølfestival. Læs oplysningerne igennem og sæt et flueben, hvis vi må gemme dine oplysninger.



**CrewPlan**

TESTTEST

ÅBNE PLADSER

MINE BESKEDER

BRUGERPROFIL

LOG UD

Hjælp

Brugerprofil

testtest

Brugernavn

testtest

Navn

Test Testesen

Email

Mobil

Indtast venligst dit mobi

Du skal bekræfte dit mobilnummer inden du kan gemme din profil.

**Fødselsdato**

dd-mm-yyyy

Vælg venligst din fødselsdato.

**Adresse**

Adresse

**Stednavn**

Stednavn, hvis du normalt skriver det som en del af din adresse

**Postnummer og by**

Postnummer og by

**Medlemsnummer**

Medlemsnummer

Samtykke til at vi opbevarer dine oplysninger

 [Samtykke](#)

Tryk på Samtykke og gennemlæs dem før du afkrydser feltet

Vilkår og betingelser som frivillig

 [Vilkår og betingelser som frivillig](#)

Tryk på Vilkår og betingelser og læs teksten inden du krydser af at du accepterer vilkårene og betingelserne

Samtykke til at vi gemmer dine data til næste Ølfestival

 [Må vi gemme din profil til næste års Ølfestival](#)

Læs teksten og sæt et kryds hvis vi må gemme din profil, så vi kan kontakte dig når vi starter rekrutteringen 1. december

Billede

 Vælg fil...

Du må meget gerne sætte et vellignende billede af dig selv ind

T-shirt størrelse

Vælg T-shirt størrelse. Dame modeller er figursyede og ofte lidt små i størrelsen.

På nedenstående skærbillede, kan du vælge hvilke område(r) du ønsker at arbejde med.

Her kan du også skrive hvis vi skal tage særlige fødevarehensyn herunder om du ønsker vegetarkost, eller ønsker lactosefri mad, du kan beskrive hvilke hensyn vi skal tage i det nederste felt.

Når du har udfyldt alle relevante felter, skal du klikke på knappen "gem min profil"

**CrewPlan**

TESTTEST10

- LEDIGE VAGTER
- MINE VAGTER
- MINE BESKEDER
- INTRANET
- BRUGERPROFIL
- LOG UD

[Hjælp](#)

**Interesseområder**

Vælg hvilke områder du gerne vil arbejde med. På en PC trykker du på CTRL samtidig med at du trykker på områdenavnene, hvis du vil vælge mere end et område. Du kan finde oplysninger om områderne under Intranet.

- Medlemsservice
- Poletsalg
- Recycling

**Ønsker vegetar kost**

Ønsker vegetar kost

**Ønsker lactosefri kost**

Ønsker lactosefri kost

**Andre fødevare hensyn**

Andre fødevare hensyn

**Fødevare hensyn**

Feltet skal kun udfyldes hvis du har krydset af i andre fødevare hensyn

**Besked til den frivillig ansvarlige**

Test person

Besked til den frivillig ansvarlige

Kun til beskeder, husk at sende den frivillig ansvarlige en mail hvis du skriver noget nyt. Det samme gælder hvis du vælger nye interesseområder.

✓ Gem min profil

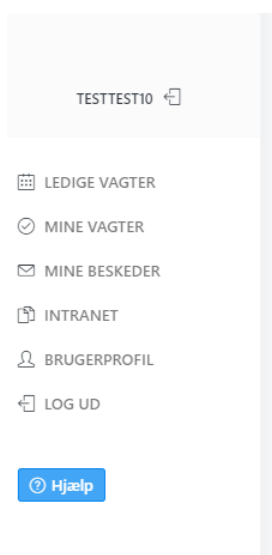
🖼️ Profildato

🔍 Kodeord

CrewPlan 0.1 © 2018

## Se vagtplaner

Du kan først se vagtplanerne, når du har færdigoprettet din profil, og den frivillig ansvarlige har tilknyttet dig til de områder, du gerne vil arbejde med. Der kan gå op til 24 timer før du er tilknyttet vagtplanerne.



For at se vagtplanerne skal du trykke på *LEDIGE VAGTER*.

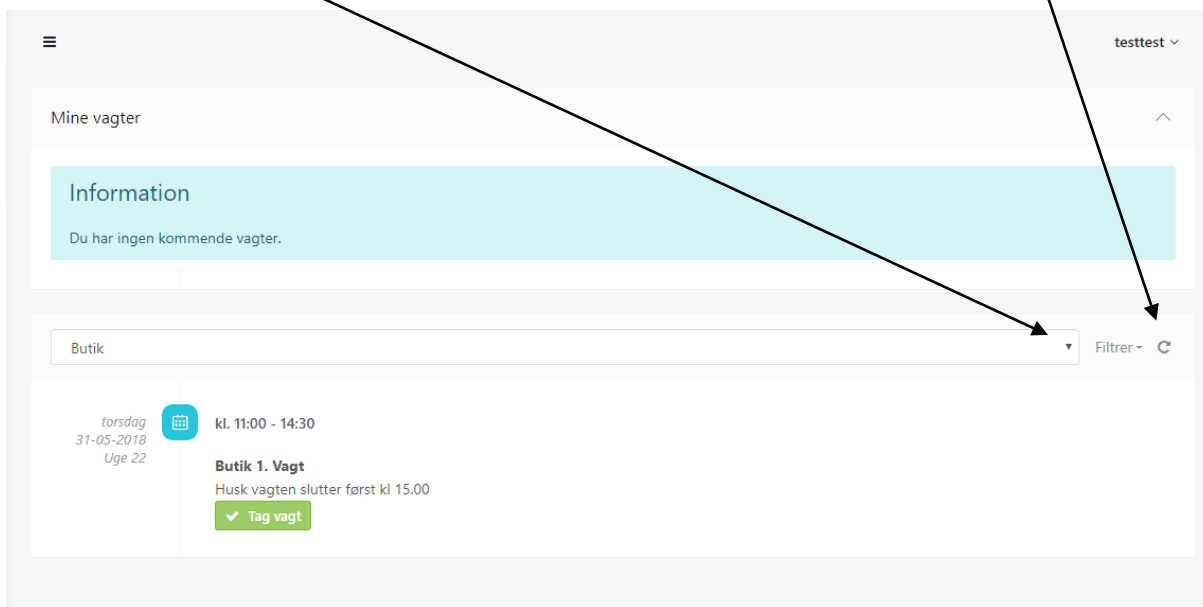
I det nederste felt kan du se de ledige vagter. Der er en vagtplan for hvert interesseområde.

**MEGET VIGTIGT: INDEN DU BEGYNDER AT VÆLGE DINE VAGTER SKAL DU TRYKKE PÅ REFRESH KNAPPEN, så kommer de områder du har valgt frem, se billedet herunder.**

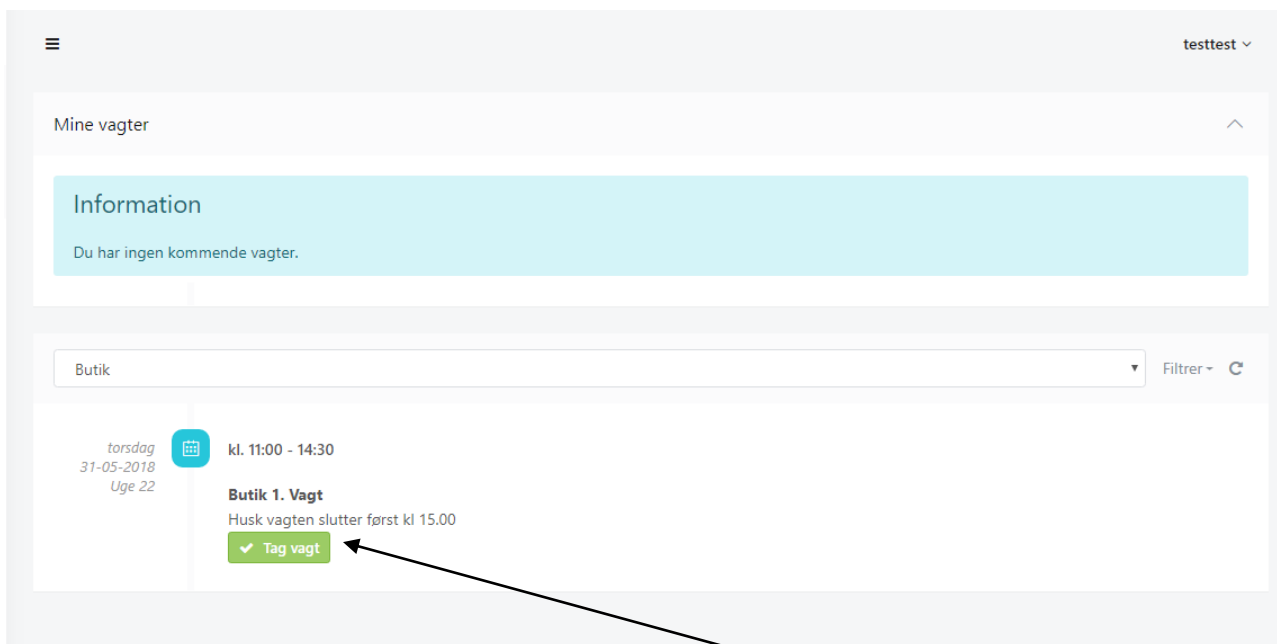
Hvis du har afkrydset flere områder kan du vælge mellem områderne ved at trykke på den lille pil.

Skift mellem områderne


Refresh knappen



## Tag vagt



Når du har fundet en vagt, du gerne vil have trykker du på *Tag vagt*.



**Tag vagt?**

Opsætning Butik  
torsdag 31-05-2018 Uge 22 kl. 11:00 - 14:30

Tryk på *Ja, tag vagt.*

Vælg nu dit måltid

Vælg venligst en af mulighederne herunder og tryk gem.

Frokost

Aftensmad

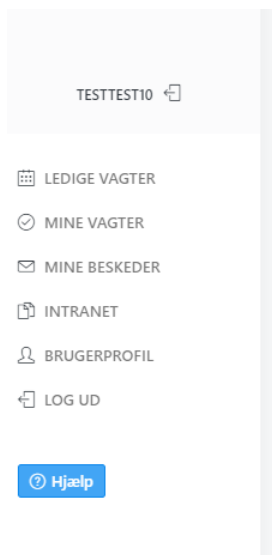
Natmad

Ønsker ikke mad

Vælg måltid, Nu har du taget vagten.

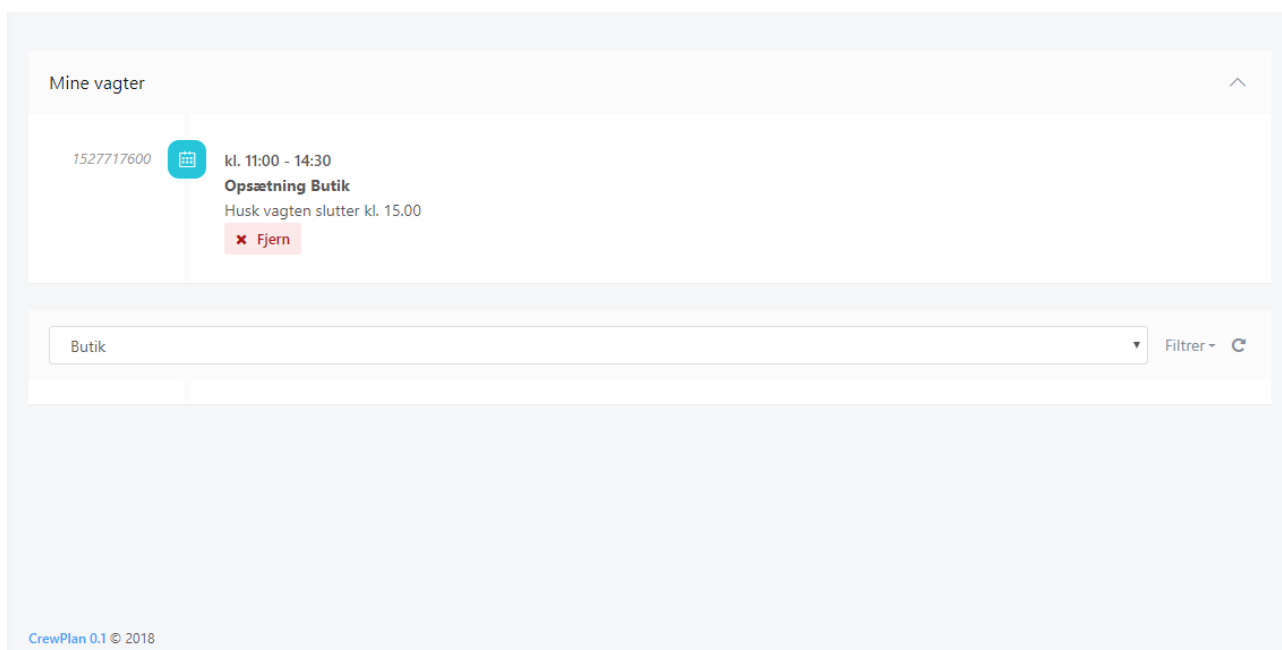


## Se de vagter du har taget



For at se de vagter du har taget, skal du trykke på *mine vagter* eller *ledige vagter*.

Under *Mine vagter* samt i det øverste felt under *Ledige vagter* kan du se de vagter du har taget.

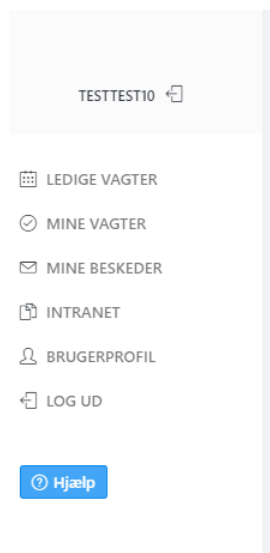


## Beskeder/mails

Når der bliver sendt mail fra den frivillig ansvarlige, bliver de sendt via CrewPlan. Du vil så få en mail fra Ølfestival 2019 eller [noreply@app.crewplan.dk](mailto:noreply@app.crewplan.dk). Mailen ser ud som den nedenfor.

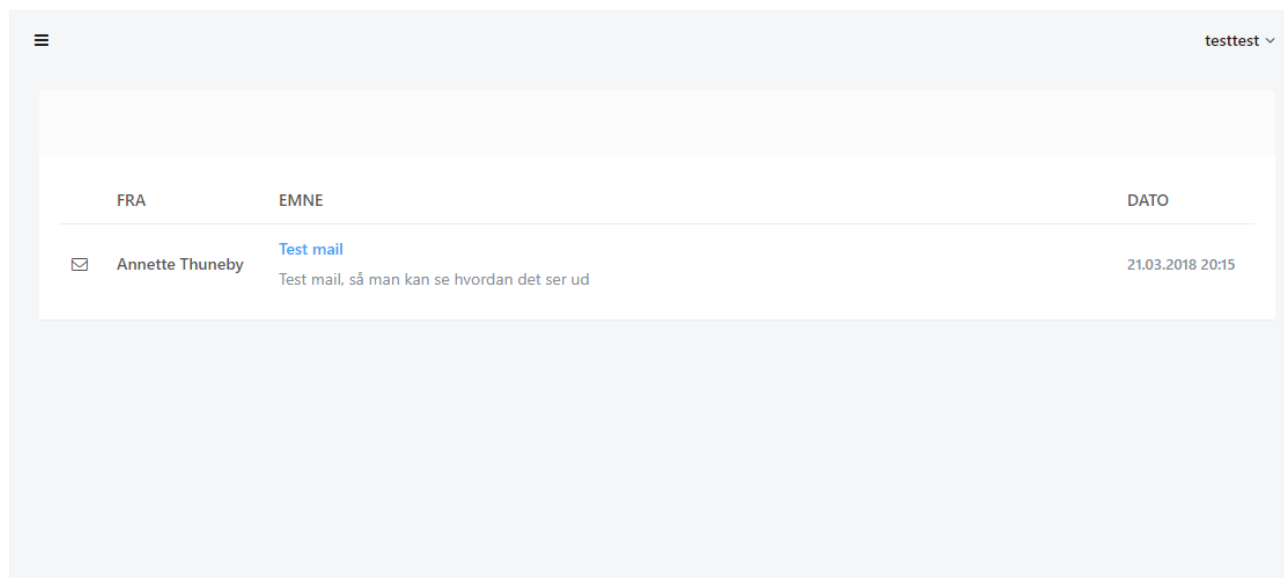


Hvis du besvarer en sådan mail, bliver den sendt til den frivillig ansvarliges mail: [festival-frivillig@ale.dk](mailto:festival-frivillig@ale.dk)

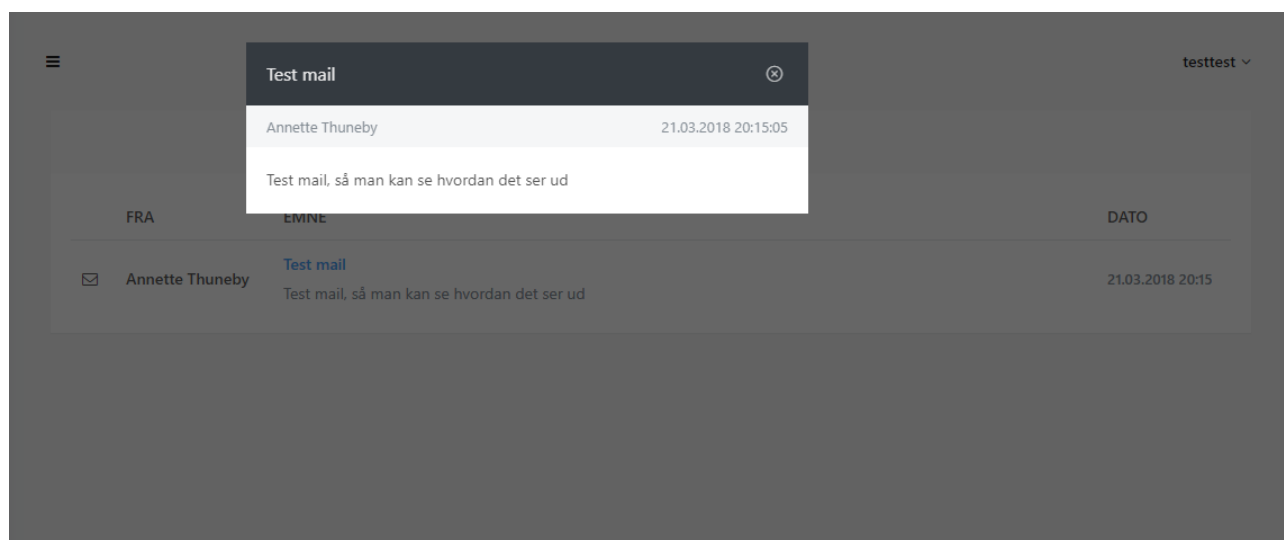


For at se beskeden kan du enten trykke på linket i mailen eller logge ind i CrewPlan og trykke på **MINE BESKEDER**

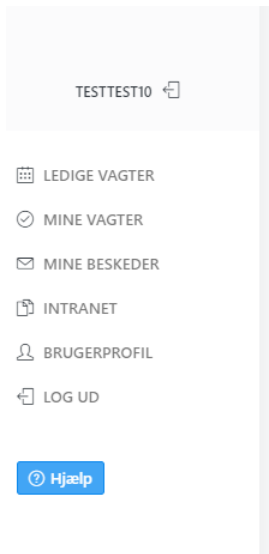
Tryk på den besked du gerne vil se



Beskeden vises som et popup vindue



## Værd at vide og andre praktiske oplysninger



I fanen *Intranet* kan du se under Værd at vide finde folderen Værd at vide, der er en ABC for frivillige.

Under Frivillig på Ølfestival kan du finde praktiske oplysninger om det at være frivillig, opgaverne og denne vejledning. Disse 3 ting vil du også kunne finde på ølfestival.dk under frivillige